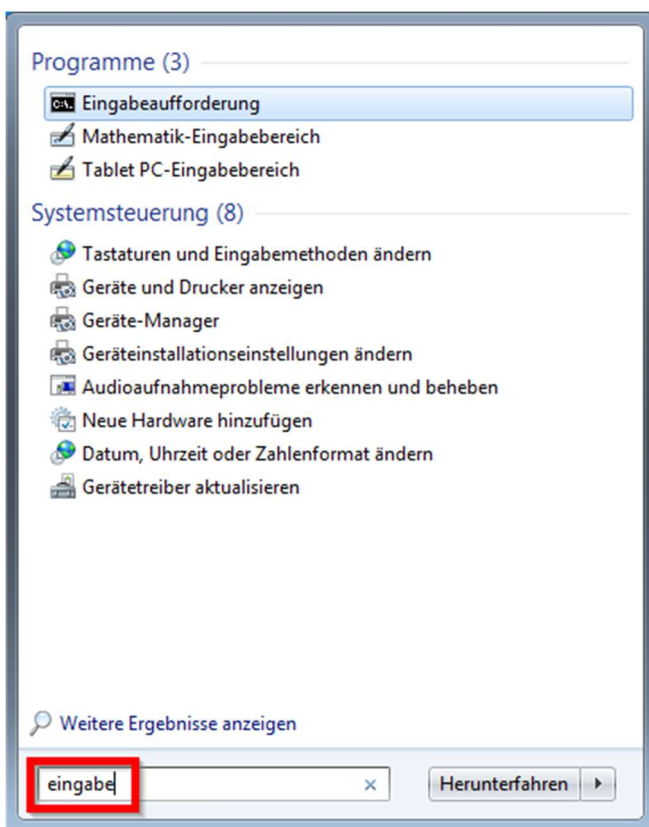


Behebung des Fehlers ‚System.XML.Exception‘

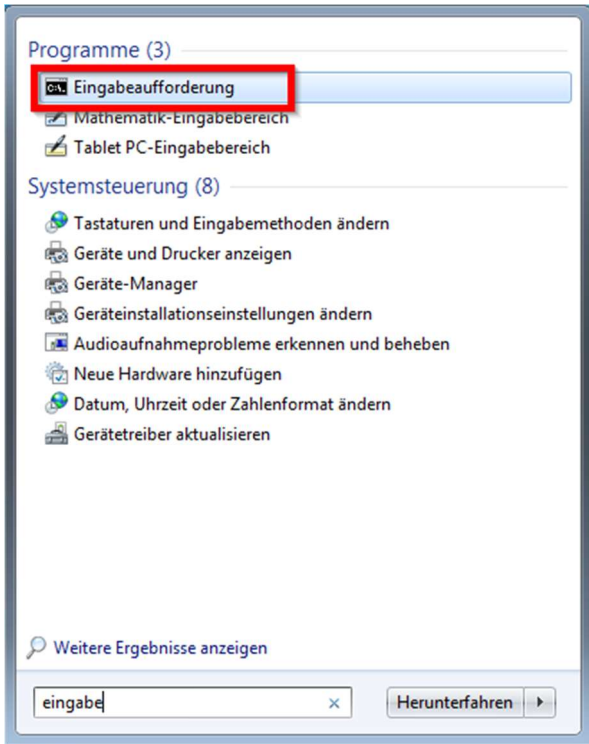
1. Klicken Sie auf den Windows-Start-Button.



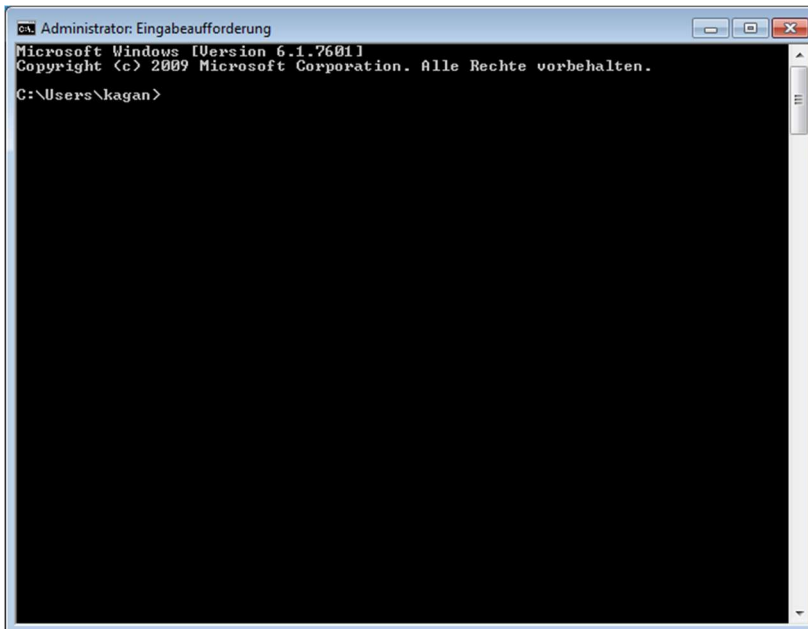
2. Geben Sie in das Eingabefeld *eingabe* ein.



3. Klicken Sie auf ‚Eingabeaufforderung‘



4. Die Eingabeaufforderung öffnet sich:



5. Geben Sie bitte folgendes ein und betätigen Sie danach die ENTER-Taste:

```
del %appdata%\travelerslounge
```

(Bitte beachten Sie, dass nach dem anfänglichen DEL ein **Leerzeichen** eingegeben werden muss!)

6. Nun werden Sie gefragt, ob Sie wirklich löschen möchten. Antworten Sie mit **J** und betätigen Sie die ENTER-Taste.

7. Die paxlounge kann nun wieder gestartet werden.